




МИНИСТЕРСТВО ПРОСВЕЩЕНИЯ РОССИЙСКОЙ ФЕДЕРАЦИИ

Министерство образования Белгородской области

Администрация муниципального района "Ровеньский район"

МБОУ «Нижнесеребрянская основная общеобразовательная школа»

<p>РАССМОТРЕНО</p> <p>МО учителей, реализующих программы начального общего образования</p> <p> /Шевченко Е.А./</p> <p>Протокол №1 от «30» августа 2024 г.</p>	<p>СОГЛАСОВАНО</p> <p>Заместитель директора</p> <p> /Степенко Е.Н./</p> <p>от «30» августа 2024 г.</p>	<p>УТВЕРЖДЕНО</p> <p></p> <p>Директор /Верченко В. И./</p> <p>Приказ №166 от «30» августа 2024 г.</p>
--	---	--

РАБОЧАЯ ПРОГРАММА

учебного предмета «Раскрываем секреты текста»

для обучающихся 1-4 классов

Нижняя Серебрянка 2024

ПОЯСНИТЕЛЬНАЯ ЗАПИСКА

Рабочая программа по учебному предмету «Раскрываем секреты текста» (далее – программа) реализуется на уровне начального общего образования с 1 по 4 класс в рамках учебной деятельности по направлению педагогическая поддержка обучающихся, испытывающих трудности в обучении.

Программа составлена на основе федерального государственного образовательного стандарта начального общего образования 2024 года (ФГОС НОО), а также федеральной образовательной программы начального общего образования (ФОП НОО)³. Содержание программы направлено на устранение трудностей овладения младшими школьниками осознанным чтением и на дальнейшее совершенствование их читательской грамотности. С 1 по 4 класс программа предусматривает работу по повышению мотивации, совершенствованию механизма чтения, повышению осознанности чтения, использованию приемов чтения при решении широкого спектра учебных и жизненных задач. При создании программы учитывались принципы дифференциации и индивидуализации, что позволяет оказывать адресную помощь каждому школьнику. Для оказания педагогической поддержки младшим школьникам, испытывающим трудности как с освоением механизма чтения, так и с осознанностью чтения, предусмотрена работа, обеспечивающая полноценную читательскую деятельность. При отборе содержания программы были учтены результаты многолетнего исследования лаборатории начального общего образования ФГБНУ «Институт стратегии развития образования», посвященного выявлению и определению путей преодоления трудностей младших школьников.

При разработке программы также были приняты во внимание целевые ориентиры, зафиксированные в Концепции программы поддержки детского и юношеского чтения в Российской Федерации, утвержденной распоряжением Правительства Российской Федерации от 3 июня 2017 г. № 1155-р, Концепции преподавания русского языка и литературы в Российской Федерации, утвержденной распоряжением Правительства Российской Федерации от 6 апреля 2016 г. № 637-р.

Поскольку читательская грамотность является одним из важнейших компонентов функциональной грамотности, при разработке программы было принято во внимание появление в ФГОС НОО 2021 г. такого общесистемного требования к реализации федеральной образовательной программы начального общего образования, как создание в образовательной организации условий, обеспечивающих возможность формирования функциональной грамотности обучающихся, которая рассматривается как «способность решать учебные задачи и жизненные проблемные ситуации на основе сформированных предметных, метапредметных и универсальных способов деятельности, включающей овладение ключевыми компетенциями, составляющими основу готовности к успешному взаимодействию с изменяющимся миром и дальнейшему успешному образованию».

Программа направлена на формирование читательской грамотности как одной из базовых составляющих функциональной грамотности и нацелена на развитие у младших школьников всех групп универсальных учебных действий.

Наибольший развивающий эффект программы связан с совершенствованием такой подгруппы познавательных учебных действий, как «работа с информацией». Особое внимание в программе уделено развитию следующих действий, входящих в эту подгруппу: согласно заданному алгоритму находить в предложенном источнике информацию, представленную в явном виде; распознавать достоверную и недостоверную информацию самостоятельно или на основании предложенного педагогом способа ее проверки; анализировать и создавать текстовую, видео-, графическую, звуковую информацию в соответствии с учебной задачей; самостоятельно создавать схемы, таблицы для представления информации.

Основные цели курса:

- преодоление имеющихся у младших школьников трудностей чтения;
- улучшение качества чтения, развитие основных читательских умений;
- повышение мотивации к читательской деятельности;
- развитие читательской активности, развитие познавательного интереса к решению учебных и жизненных задач средствами чтения;
- ознакомление с приемами работы с информацией содержащейся в текстах разных видов;
- развитие учебных действий самоконтроля и самооценивания в процессе чтения и при выполнении заданий к тексту.

При конструировании программы была учтена сложность и многогранность такого вида речевой деятельности, как чтение. Опираясь на утверждение Е.Л. Гончаровой о том, что «процесс читательского развития может быть описан как становление особой психологической функциональной системы, отвечающей за превращение содержания текста в содержание личного, смыслового, познавательного и творческого опыта читателя (слушателя)», стремясь к становлению у младших школьников чтения как деятельности, направленной на превращение закодированного в тексте авторского опыта в личный, смысловой, познавательный и творческий опыт читателя (А.Н. Леонтьев, А.А. Леонтьев, Д.А. Леонтьев, А.Н. Лобок), нельзя было не учитывать и таких составляющих работы по формированию читательской грамотности, как: зрительное восприятие и распознавание письменного текста, воссоздание звуковой формы слов по их графической (буквенной) модели (перекодирование графически зафиксированного текста в звучащую речь), осмысленное понимание письменного текста и извлечение из текста информации, необходимой для решения учебно-познавательной задачи разрешения той или иной жизненной ситуации.

При конструировании содержания программы 1 класса были приняты во внимание предпосылки овладения навыком чтения, поскольку трудности овладения чтением в 1 классе в значительной степени обусловлены несформированностью у некоторых первоклассников психофизиологических основ чтения – тех процессов, без которых овладение чтением и дальнейшее его совершенствование невозможны. В педагогической литературе определены основные условия успешного овладения навыком чтения: развитие пространственных представлений, зрительного анализа и синтеза для полноценного зрительного восприятия текста; общая ориентация в звуковом составе языка, различение в словах звуков по их дифференциальным признакам;

сформированность устной речи, фонетико-фонематической ее стороны (произношения, слуховой дифференциации фонем, фонематического анализа и синтеза) для формирования ориентировочной части действия по воссозданию звуковой формы слова; высокий уровень лексико-грамматического анализа и синтеза для полноценного понимания прочитанного. Существует тесная связь трудностей формирования процесса чтения у младших школьников со сниженным уровнем развития устной речи, несформированностью ряда невербальных психических процессов (зрительно-пространственных представлений, слухо-моторных и оптико-моторных координаций), несформированностью процесса внимания, произвольности. В первом полугодии 1 класса формируются также такие умения, как выражение своих мыслей в коротком устном высказывании, восприятие текста на слух и передача содержания прослушанного текста.

Освоение младшими школьниками программы предлагаемого курса будет способствовать развитию таких читательских умений, как поиск информации, выделение информации, нужной для решения учебной или жизненной задачи, систематизация, сопоставление, анализ и обобщение содержащихся в тексте фрагментов информации и идей, их интерпретация; соотнесение информации разных видов (текстовой, графической и др.), использование полученной из разного вида текстов информации для установления несложных причинно-следственных связей, объяснения, обоснования утверждений, а также для принятия решений в учебных и жизненных ситуациях.

При построении курса внеурочной деятельности «Раскрываем секреты текста» выдержан принцип преемственности и перспективности. На уровне основного общего образования работа по формированию функциональной читательской грамотности может быть продолжена в рамках курса внеурочной деятельности «Функциональная грамотность: учимся для жизни» для обучающихся 5–9 классов¹.

Для достижения заявленных целей при конструировании содержания учебного предмета «Раскрываем секреты текста» (1–4 классы) были выделены следующие блоки:

- «Как хорошо уметь читать: решаем учебные и жизненные задачи, опираясь на текст»;
- «Книги, сделанные своими руками: замечаем в тексте детали, подбираем иллюстрации к фрагменту текста, ищем фрагменты текста, которые соответствуют иллюстрации»;
- «Делаем выводы, заполняем пропуски в тексте»;
- «Соединяем, анализируем, обобщаем»;
- «Делаем текст лучше: совершенствуем содержание и форму»;
- «Проверяем себя: точно ли понят текст».

В 1 классе дополнительно представлен блок «Слушаем текст, готовимся читать», а в 3–4 классах – блок «Учимся устанавливать достоверность информации текста».

Выделение этих блоков позволяет развивать читательскую грамотность и предупреждать появление трудностей в процессе овладения осознанным чтением, устранять имеющиеся проблемы.

Содержание вводного блока «Слушаем текст, готовимся читать»,

реализуемого в период обучения грамоте, связано не только с развитием восприятия текстов на слух, что, безусловно, важно для будущих читателей, но и с формированием тех умений, которые составляют основу чтения. В процессе прослушивания текста и дальнейшей работы с содержанием этого текста первоклассники закрепляют связи «звук – буква», механизм чтения слога, связь зрительного образа слова с его звучанием.

Содержание блока «Как хорошо уметь читать: решаем учебные и жизненные задачи, опираясь на текст» связано с развитием мотивации к чтению, преодолением психологических барьеров (в том числе предубеждением, что читать очень трудно/скучно/неинтересно) и с созданием ситуаций, разрешить которые можно только с помощью чтения. В процессе работы с заданиями этого блока младшие школьники приобретают опыт решения учебных и жизненных задач с помощью текстов.

Блок «Книги, сделанные своими руками: замечаем в тексте детали, подбираем иллюстрации к фрагменту текста, ищем фрагменты текста, которые соответствуют иллюстрации» в большей степени направлен на развитие группы умений извлекать из текста информацию, представленную в тексте в явном виде, воссоздавать зрительный образ того, о чем говорится в тексте. Для поддержания интереса к чтению и развитию творческих способностей детей используется прием создания книг. Включение младших школьников в продуктивную деятельность, направленную на создание творческого продукта в виде собственной книги, предполагает подбор иллюстраций к фрагментам текста, подбор фрагментов текста, соответствующих предложенной иллюстрации.

Содержание блока «Делаем выводы, заполняем пропуски в тексте» направлено на развитие читательского умения формулировать простые выводы. Развитие данного умения осуществляется с помощью такого приема, как заполнение небольших смысловых пропусков в тексте с учетом контекста на уровне абзаца.

Блок «Соединяем, анализируем, обобщаем» включает содержание, которое направлено на активизацию речемыслительных способностей читателей, развитие читательских умений интегрировать отдельные значительные части текста в единое смысловое целое, интерпретировать содержание текста, выявлять основную идею, если она не выражена в явном виде.

Блок «Делаем текст лучше: совершенствуем содержание и форму» направлен на формирование умений оценивать содержание и форму текста, выявлять недостатки специально подобранных текстов и применять элементарные приемы редактирования текстов. Задания, которые предлагаются в этой части курса, носят пропедевтический характер, учитывают особенности восприятия текста обучающимися начальной школы.

Блок «Проверяем себя: точно ли понят текст» предполагает развитие регулятивных универсальных учебных действий, умений проверять себя. Содержание этого блока предполагает выполнение проверочных работ в течение всего занятия с последующей самопроверкой и обсуждением в группе правильного выполнения заданий к тексту, выполнение мини-работ, занимающих по времени небольшую часть занятия. Кроме того, на каждом занятии предлагаются различные приемы проверки правильности выполнения заданий к тексту.

Вводимый в программу в 3–4 классах блок «Учимся устанавливать достоверность информации текста» направлен на отработку универсального учебного действия распознавать достоверную и недостоверную информацию самостоятельно или на основании предложенного способа ее проверки. Содержание блока позволяет развивать критическое мышление, усваивать критерии оценки достоверности, овладевать приемами проверки достоверности. Материалы блока (тексты и задания) спроектированы с учетом возрастных особенностей восприятия информации младшими школьниками.

Формы проведения занятий направлены на включение ребят в активную познавательную и коммуникативную деятельность при работе с текстами заданиями к ним. Такой подход предполагает использование таких организационных форм, которые дают возможность ученикам высказать свое мнение, принять участие в обсуждении, поэтому предпочтительны формы, совмещающие групповую, парную и индивидуальную работу на занятии. Некоторые занятия курса могут быть проведены в библиотеке школы, компьютерном классе (это позволит использовать компьютер при освоении чтения с экрана, оформлять результаты выполнения некоторых заданий, например при введении ответа на вопросы к тексту с помощью клавиатуры).

Место курса в учебном плане. Данный курс осуществляется в рамках урочной деятельности по направлению «Педагогическая поддержка обучающихся, испытывающих трудности». Занятия проводятся один раз в неделю. Общее количество часов – 135, из них: в 1 классе – 33 часа, во 2–4 классах – по 34 часа.

СОДЕРЖАНИЕ УЧЕБНОГО ПРЕДМЕТА «РАСКРЫВАЕМ СЕКРЕТЫ ТЕКСТА»

1 КЛАСС

Слушаем текст, готовимся читать

Восприятие текста на слух. Слушание с визуализацией содержания (сюжетный рисунок). Слушание и отражение содержания текста с помощью последовательности сюжетных рисунков по ходу слушания текста и после его прослушивания (по памяти). Слушание текста и отражение его содержания с помощью предметных рисунков (последовательность рисунков отражает логику текста). Участие в коллективном обсуждении прослушанных и прочитанных текстов, доказательство собственной точки зрения с опорой на текст. Ответы на вопросы по прослушанному тексту. Придумывание вопросов по содержанию воспринятого на слух текста. Разыгрывание диалогов из текста. Воспроизведение услышанного текста с опорой на серию сюжетных рисунков или последовательность предметных рисунков. Воспроизведение прослушанного текста с опорой на ключевые слова.

Создание небольшого устного рассказа о книге, прослушанной в исполнении педагога или родителей.

Игры, развивающие зрительную память и внимание.

Игры, предполагающие чтение слогов и слов.

Создание книжек-картинок с подписями из одного слова.

Книжки, сделанные своими руками: замечаем в тексте детали, подбираем иллюстрации к фрагменту текста, ищем фрагменты текста, которые соответствуют иллюстрации

Иллюстрирование книжек-малышек: 1) превращение черно-белой иллюстрации в цветную с опорой на содержание предложения под иллюстрацией: информационный поиск конкретных сведений, о которых сообщается в предложении; 2) дорисовывание незаконченных иллюстраций с опорой на содержание предложения под иллюстрацией: информационный поиск конкретных сведений, о которых сообщается в предложении.

Изготовление книжек-малышек. Организация работы двумя разными способами: 1) изготовление книги на основе заготовки, в которой представлена серия сюжетных картинок, отражающих содержание текста, и набор полосок с небольшими фрагментами текста, каждый из которых необходимо соотнести с картинкой; 2) изготовление книги на основе заготовки: на каждой странице написан небольшой фрагмент текста и оставлено место для иллюстрации, предложен набор отдельных рисунков-иллюстраций к каждому фрагменту текста, необходимо верно соотнести текст и иллюстрации.

Приемы коллективного создания книги: соотнесение подписей (слов) и предметных рисунков; соотнесение подписей (предложений) и сюжетных рисунков; составление из набора слов предложений для подписей под сюжетными рисунками.

Определение времени и места происходящих событий, на которые есть прямое указание в тексте, размещение текста в нужном разделе книг, создаваемых своими руками: «Рассказы о разных временах года», «В лесу, в горах, в море».

Игровое задание «Ищем ошибки художников».

Делаем выводы, заполняем пропуски в тексте

Поиск в тексте нужного предложения и выписывание из него определенного фрагмента.

Поиск в тексте примеров, подтверждающих утверждение.

Установление несложных причинно-следственных связей на основании информации, содержащейся не более чем в одном абзаце текста.

Поиск примеров действий героя, которые соответствуют определенной характеристике.

Соединяем, анализируем, обобщаем

Установление связи фрагментов разных частей текста для определения причины произошедших событий.

Определение последовательности событий, о которых рассказано в тексте, отражение последовательности событий с помощью ключевых слов.

Выявление причины произошедших в тексте событий, совершенных героями текста поступков.

Использование информации из текста для объяснения предложенной в задании ситуации.

Делаем текст лучше: совершенствуем содержание и форму

Поиск в тексте фактических ошибок и их исправление.

Поиск в тексте случаев нарушения речевого этикета и их исправление.

Проверяем себя: точно ли понят текст

Сравнение собственных ответов на вопросы к тексту с предложенными эталонными ответами. Выявление расхождений. Обращение к фрагменту текста, в котором содержится информация, необходимая для выполнения задания.

Как хорошо уметь читать: решаем учебные и жизненные задачи, опираясь на текст

Работа над мотивацией к чтению, в том числе через восприятие на слух и собственное чтение художественных текстов, в которых герои находят выход из сложившейся проблемной ситуации именно благодаря умению читать.

Моделирование ситуации, когда именно умение читать помогает обучающимся выполнить задание.

2 КЛАСС

Книги, сделанные своими руками: замечаем в тексте детали, подбираем иллюстрации к фрагменту текста, ищем фрагменты текста, которые соответствуют иллюстрации

Выбор из предложенных иллюстраций тех, которые точно соответствуют тексту: опора на детали, описание которых есть в тексте.

Иллюстрирование фрагментов текста: поиск конкретных сведений, которых сообщаются в тексте.

Поиск в художественном тексте описания внешности героя, поиск в научно-популярном тексте описания объекта. Подбор иллюстраций или самостоятельное иллюстрирование.

Оформление иллюстрированной мини-энциклопедии «Что такое? Кто такой?» Выделение в тексте слов, важных для подбора/создания иллюстраций с опорой на текст.

Создание проекта «Книга о словах»: художественное оформление

страницы книги, посвященной выбранному слову.

Делаем выводы, заполняем пропуски в тексте

Поиск в тексте объяснения значения не часто употребляемых в речи слов.

Соотнесение многозначного слова и значения, в котором это слово использовано в тексте.

Поиск в тексте фразеологического оборота, определение значения фразеологического оборота с опорой на текст.

Формулирование простых выводов на основе информации, полученной из текста.

Ответы на вопросы по содержанию текста, требующие простого вывода, несложного умозаключения.

Заполнение пропусков в тексте с опорой на информацию, содержащуюся в абзаце.

Соединяем, анализируем, обобщаем

Осмысление последовательности событий, о которых говорится в тексте.

Заполнение пропусков в вопросном плане текста с четкой логико-смысловой структурой.

Заполнение пропусков в номинативном плане текста с четкой логико-смысловой структурой.

Выявление черт характера героя произведения.

Сравнение по предложенным критериям двух героев одного и того же текста.

Делаем текст лучше: совершенствуем содержание и форму

Поиск в тексте примеров использования слов в прямом и переносном значении.

Выявление в тексте средств художественной выразительности (сравнение, эпитет). Объяснение уместности их употребления.

Поиск в тексте средств изображения героев и выражения их чувств.

Поиск в тексте фактических ошибок.

Поиск в тексте ошибок в построении словосочетаний и предложений (в рамках изученного) и их исправление.

Проверяем себя: точно ли понят текст

Сопоставление собственных ответов с предложенными ответами, в том числе сопоставление собственных развернутых ответов с предложенными вариантами ответов. Выявление расхождений, установление причины расхождения.

Как хорошо уметь читать: решаем учебные и жизненные задачи, опираясь на текст

Ориентация в содержании книги по оглавлению, аннотации, предисловию, условным обозначениям.

Обсуждение прослушанных и прочитанных текстов с соблюдением правил речевого этикета.

Создание небольшого устного рассказа о прочитанной книге.

Использование предлагаемой дополнительной справочной литературы для получения информации в соответствии с учебной задачей.

Моделирование ситуации, когда именно умение читать помогает обучающимся найти выход из проблемной жизненной ситуации.

3 КЛАСС

Книги, сделанные своими руками: замечаем в тексте детали, подбираем иллюстрации к фрагменту текста, ищем фрагменты текста, которые соответствуют иллюстрации

Приемы создания словаря «Слова, которые мы раньше не знали»: выявление слов, значение которых требует уточнения; работа со словарной статьей в толковом словаре, запись объяснения значения слова на странице книги; подбор предложений с этим словом.

Поиск в тексте описания местности (пейзажа), выбор иллюстраций из предложенных или самостоятельное иллюстрирование.

Поиск в тексте описания интерьера, выбор иллюстраций из предложенных или самостоятельное иллюстрирование.

Поиск в тексте описания героя. Поиск несовпадения словесного описания и предложенного изобразительного портрета.

Создание книг с вопросами к тексту и ответами на них. Подтверждение фрагментом текста ответа на вопрос.

Игра «Есть или нет» – формулирование вывода о том, есть или нет в тексте указанная информация.

Делаем выводы, заполняем пропуски в тексте

Установление связи 2–3 фактов, на которые есть указание в определенной части текста.

Формулирование на основе двух фактов, приведенных в тексте, простых выводов (на основе прочитанного/прослушанного текста).

Соединяем, анализируем, обобщаем

Установление взаимосвязи между событиями, эпизодами художественного текста.

Выявление взаимосвязи фактов, содержащихся в разных частях текста, для установления не названной в тексте причины случившегося.

Установление взаимосвязи между поступками, мыслями, чувствами героев текста.

Самостоятельный выбор основания для сопоставления событий, о которых идет речь в тексте.

Самостоятельный выбор основания для сопоставления героев текста, их поступков (например, по аналогии или по контрасту).

Определение последовательности событий в тексте.

Установление взаимосвязи разных событий информационного текста: определение причины и следствия.

Деление текста на смысловые части. Отражение каждой смысловой части в плане.

Письменное выборочное изложение содержания прочитанного или воспринятого на слух текста.

Создание коротких устных и письменных высказываний на основе прочитанного/прослушанного художественного и/или информационного текста.

Делаем текст лучше: совершенствуем содержание и форму

Поиск в тексте средств художественной выразительности (сравнение, эпитет, олицетворение).

Поиск в тексте ошибок, связанных с выражением мысли (смысловые, логические, фактические, этико-речевые)¹. Подбор вариантов корректировки текста.

Поиск в тексте ошибок, связанных с речевым оформлением текста (речевые, грамматические, орфографические, пунктуационные).

Учимся устанавливать достоверность информации текста

Сопоставление двух точек зрения, представленных в одном тексте.

Сопоставление двух точек зрения, представленных в разных текстах.

Сопоставление информации фрагмента справочного текста и заметок путешественников.

Использование приема проверки достоверности информации текста на основе информации словарной статьи и/или энциклопедии, учебника.

Использование справочной литературы, необходимой для уточнения информации художественного текста.

Проверяем себя: точно ли понят текст

Сопоставление собственных ответов с предложенными ответами. Понимание критериев оценивания развернутых ответов. Выявление расхождений, установление причины расхождения ответа и эталона.

Как хорошо уметь читать: решаем учебные и жизненные задачи, опираясь на текст

Работа над мотивацией к чтению.

Создание по заданному образцу устного и письменного краткого отзыва о прочитанном произведении.

Моделирование ситуаций, в которых именно умение читать помогает обучающимся справиться с проблемой.

4 КЛАСС

Книги, сделанные своими руками: замечаем в тексте детали, подбираем иллюстрации к фрагменту текста, ищем фрагменты текста, которые соответствуют иллюстрации

Создание книги «Словарь слов, которые мы узнали, читая тексты»: работа с толковым словарем, работа с текстами (поиск в тексте объяснения значения слова, сопоставление значения слова в контексте и в толковом словаре). Отбор примеров употребления слова в предложениях текста.

Создание книги «Почему это происходит»: поиск информации в фрагменте текста, содержащего объяснение явления.

Проект «Создаем таблицу». Создание таблицы на основе прочитанного научно-популярного текста: поиск научной информации в тексте; формулирование оснований для структурирования информации (в рамках изученного и с учетом возрастных особенностей).

Делаем выводы, заполняем пропуски в тексте

Использование информации из определенной части текста для объяснения одного из утверждений, содержащихся в тексте.

Соединяем, анализируем, обобщаем

Установление взаимосвязи между фактами, изложенными в научно-популярном тексте. Обобщение информации, содержащейся в разных частях текста, для доказательства утверждения.

Установление взаимосвязи между событиями, которые описываются автором художественного текста.

Создание устных и письменных высказываний на заданную тему по содержанию художественного текста (7 предложений).

Делаем текст лучше: совершенствуем содержание и форму

Поиск в тексте средств художественной выразительности (сравнение, эпитет, метафора, олицетворение). Понимание роли изобразительно-выразительных средств в тексте (в рамках изученного, с учетом возрастных особенностей восприятия текста учащимися).

Поиск в тексте ошибок, связанных с содержанием и речевым оформлением. Подбор вариантов корректировки текста.

Учимся устанавливать достоверность информации текста

Сравнение информации одного и нескольких текстов по предложенным критериям.

Поиск фрагментов текста, содержащих противопоставление информации.

Поиск фрагментов двух текстов, содержащих противопоставление информации.

Поиск фрагментов текста, содержащих противоречивую информацию.

Поиск фрагментов двух текстов, содержащих противоречивую информацию.

Критерии установления достоверности информации, содержащейся в тексте.

Проверяем себя: точно ли понят текст

Сопоставление собственных ответов с предложенными ответами.

Применение предложенных критериев оценивания развернутых ответов.

Выявление расхождений, установление причины расхождения ответа и эталона.

Как хорошо уметь читать: решаем учебные и жизненные задачи, опираясь на текст

Работа над мотивацией к чтению.

Выявление недостатка информации для решения учебной (практической) задачи на основе предложенного текста.

Обсуждение прослушанных и прочитанных текстов с соблюдением правил речевого этикета.

Создание развернутого устного и письменного отзыва о прочитанном произведении с обоснованием собственного мнения.

Обсуждение со сверстниками собственного круга чтения.

Моделирование ситуаций, в которых именно умение читать помогает справиться с проблемой.

ПЛАНИРУЕМЫЕ РЕЗУЛЬТАТЫ ОСВОЕНИЯ УЧЕБНОГО ПРЕДМЕТА «РАСКРЫВАЕМ СЕКРЕТЫ ТЕКСТА»

ЛИЧНОСТНЫЕ РЕЗУЛЬТАТЫ

Гражданско-патриотическое воспитание:

осознание сопричастности к прошлому, настоящему и будущему своей страны и родного края;

проявление интереса к изучению истории и культуры Российской Федерации.

Духовно-нравственное воспитание:

освоение опыта человеческих взаимоотношений, проявление сопереживания, любви, доброжелательности;

осознание этических понятий, оценка поведения и поступков героев художественных произведений.

Эстетическое воспитание:

проявление уважительного отношения и интереса к художественной культуре, к различным видам искусства, восприимчивость к разным видам искусства, традициям и творчеству своего и других народов, готовность выражать свое отношение в разных видах художественной деятельности;

приобретение эстетического опыта чтения художественной литературы.

Физическое воспитание, формирование культуры здоровья эмоционального благополучия:

соблюдение правил здорового и безопасного (для себя и других людей) образа жизни в окружающей среде (в том числе информационной);

бережное отношение к физическому и психическому здоровью.

Трудовое воспитание:

осознание ценности труда в жизни человека и общества.

Экологическое воспитание:

Бережное отношение к природе, осознание проблем взаимоотношений человека и животных, отраженных в текстах;

Ценности научного познания:

Развитие собственных познавательных интересов, активности, инициативности, любознательности и самостоятельности в познании.

МЕТАПРЕДМЕТНЫЕ РЕЗУЛЬТАТЫ

Познавательные универсальные учебные действия

Базовые логические действия:

сравнивать объекты, устанавливать основания для сравнения, устанавливать аналогии при чтении текстов;

находить закономерности и противоречия в рассматриваемых фактах при чтении текстов;

выявлять недостаток информации для решения учебной (практической) задачи на основе предложенного алгоритма;

устанавливать причинно-следственные связи, делать выводы при чтении текстов.

Базовые исследовательские действия:

проводить по предложенному плану несложное исследование

по установлению особенностей объекта изучения и связей между объектами (часть – целое, причина – следствие);

формулировать выводы и подкреплять их доказательствами на основе результатов проведенного наблюдения (опыта, измерения, классификации, сравнения, исследования).

Работа с информацией:

выбирать источник получения информации;

согласно заданному алгоритму находить в предложенном источнике информацию, представленную в явном виде;

распознавать достоверную и недостоверную информацию самостоятельно или на основании предложенного педагогическим работником способа ее проверки;

соблюдать с помощью взрослых (педагогических работников, родителей (законных представителей) несовершеннолетних обучающихся) правила информационной безопасности при поиске информации в сети Интернет;

анализировать и создавать текстовую, видео-, графическую, звуковую, информацию в соответствии с учебной задачей;

самостоятельно создавать схемы, таблицы для представления информации.

Коммуникативные универсальные учебные действия:

Общение:

воспринимать и формулировать суждения, выражать эмоции при обсуждении прочитанных текстов;

проявлять уважительное отношение к собеседнику, соблюдать правила ведения диалога и дискуссии;

признавать возможность существования разных точек зрения;

корректно и аргументированно высказывать свое мнение;

строить речевое высказывание в соответствии с поставленной задачей.

Совместная деятельность:

формулировать краткосрочные и долгосрочные цели (индивидуальные с учетом участия в коллективных задачах) в стандартной (типовой) ситуации на основе предложенного формата планирования, распределения промежуточных шагов и сроков;

принимать цель совместной деятельности, коллективно строить действия по ее достижению: распределять роли, договариваться, обсуждать процесс и результат совместной работы;

проявлять готовность руководить, выполнять поручения, подчиняться;

ответственно выполнять свою часть работы;

оценивать свой вклад в общий результат;

выполнять совместные проектные задания с опорой на предложенные образцы.

Регулятивные универсальные учебные действия:

Самоорганизация:

планировать действия по решению учебной задачи для получения результата; выстраивать последовательность выбранных действий.

Самоконтроль:

устанавливать причины успеха/неудач учебной деятельности;
корректировать свои учебные действия для преодоления ошибок.

ПРЕДМЕТНЫЕ РЕЗУЛЬТАТЫ

К концу изучения учебного курса в **1 классе** обучающийся научится:
подтверждать ответ примерами из текста;
создавать высказывания по содержанию воспринятого на слух текста;
воспроизводить прослушанный текст с опорой на серию сюжетных рисунков или последовательность предметных рисунков;
воспроизводить услышанный текст с опорой на ключевые слова;
выявлять в прослушанном или прочитанном тексте слова, значение которых неизвестно или требует уточнения;
устанавливать несложные причинно-следственные связи на основании информации, содержащейся не более чем в одном абзаце текста;
устанавливать связи фрагментов разных частей текста для определения причины события;
фиксировать последовательность событий текста с помощью ключевых слов, нумерации основных событий текста;
использовать информацию из текста для объяснения предложенной ситуации.

К концу изучения курса внеурочной деятельности **во 2 классе** обучающийся научится:
находить конкретные сведения, которые сообщаются в тексте, для выбора иллюстрации или самостоятельного иллюстрирования фрагментов текста;
формулировать устно и письменно простые выводы на основе полученной из текста информации;
обращаться к словарю для уточнения значения слова;
находить в тексте описание героя;
определять последовательность событий прочитанного текста;
составлять вопросный план текста, в котором выделены смысловые части (текст разделен на абзацы);
составлять номинативный план текста, в котором выделены смысловые части (текст разделен на абзацы);
понимать фактическое содержание текста, его смысл;
устанавливать взаимосвязь между характером героя и его поступками;
сравнивать героев одного произведения по предложенным критериям;
создавать высказывание на заданную тему по содержанию текста (не менее 3 предложений);
находить в тексте примеры использования слов в прямом и переносном значении;
находить в тексте явные фактические и грамматические ошибки и исправлять их (в рамках изученного);
находить в тексте средства художественной выразительности (сравнение, эпитет);
использовать справочную литературу для получения дополнительной информации в соответствии с учебной задачей.

К концу изучения курса внеурочной деятельности в **3 классе** обучающийся научится:

- формулировать устно и письменно простые выводы на основе прочитанного/прослушанного текста;
- находить в тексте описание пейзажа, интерьера;
- подтверждать ответ примерами из текста;
- обнаруживать несовпадения словесного и изобразительного портрета героя;
- устно и письменно выборочно пересказывать содержание прочитанного/прослушанного текста;
- устанавливать взаимосвязь между событиями текста;
- сравнивать героев одного произведения по предложенным критериям;
- создавать устные и письменные высказывания на основе прочитанного/прослушанного текста на заданную тему по содержанию произведения (не менее 4 предложений)
- создавать устно и письменно краткий отзыв о прочитанном произведении по заданному образцу;
- находить в тексте средства художественной выразительности (сравнение, эпитет, олицетворение);

К концу изучения курса внеурочной деятельности в **4 классе** обучающийся научится:

- структурировать информацию текста при заполнении таблицы;
- подтверждать ответ примерами из текста;
- составлять план текста, в котором не выделены смысловые части;
- письменно излагать прочитанный прослушанный текст подробно и выборочно;
- устанавливать взаимосвязь между событиями текста;
- обобщать информацию из разных частей текста для доказательства утверждения, высказанной мысли;
- сравнивать и противопоставлять информацию текста;
- создавать устные и письменные высказывания на основе прочитанного/прослушанного текста на заданную тему по содержанию произведения (не менее 6 предложений)
- находить в тексте средства художественной выразительности (сравнение, эпитет, метафора, олицетворение);
- создавать устно и письменно краткий и развернутый отзыв о прочитанном произведении по заданному образцу;
- находить в тексте грубые ошибки, связанные с выражением мысли, речевым оформлением, несоблюдением норм речевого этикета (в рамках изученного);
- использовать справочную литературу для получения дополнительной информации.

ТЕМАТИЧЕСКОЕ ПЛАНИРОВАНИЕ

1 класс

№ п/п	Наименование разделов и тем программы	Количество часов			Электронные (цифровые) образовательные ресурсы
		Всего	Т/З	П/З	
Раздел 1. Слушаем текст, готовимся читать					
1.1	Слушаем текст, выкладываем последовательность картинок	4			https://educont.ru/courses/list
1.2	Разыгрываем диалоги	2		1	https://educont.ru/courses/list
1.3	Рассказываем об услышанном	2			https://educont.ru/courses/list
	Итого по разделу:	8		1	
Раздел 2. Книжки, сделанные своими руками: замечаем в тексте детали, подбираем иллюстрации к фрагменту текста, ищем фрагменты текста, которые соответствуют иллюстрации					
2.1	Иллюстрируем книжку-малышку	3	1		https://educont.ru/courses/list
2.2	Создаём книжку-малышку	2	2		https://educont.ru/courses/list
2.3	Создаем книжки «Рассказы о разных временах года», «В лесу, в горах, в море»	2	1		https://educont.ru/courses/list
	Итого по разделу:	7	4		
Раздел 3. Делаем выводы, заполняем пропуски в тексте					
3.1	Читаем и делаем выводы	2			https://educont.ru/courses/list
3.2	Читаем и ищем в тексте примеры	2		1	https://educont.ru/courses/list
	Итого по разделу:	4		1	
Раздел 4. Соединяем, анализируем, обобщаем					

4.1	Читаем и определяем причину событий	2			https://educont.ru/courses/list
4.2	Читаем и объясняем ситуацию	1			https://educont.ru/courses/list
	Итого по разделу:	3			https://educont.ru/courses/list
Раздел 5. Делаем текст лучше: совершенствуем содержание и форму					
5.1	Ищем фактические ошибки	2		1	https://educont.ru/courses/list
5.2	Ищем в тексте примеры нарушения речевого этикета	2		1	https://educont.ru/courses/list
	Итого по разделу:	4		2	
Раздел 6 Проверяем себя: точно ли понят текст					
6.1	Выполняем задания к тексту. Учимся проверять себя	2		1	https://educont.ru/courses/list
6.2	Выполняем задания к тексту. Проверяем себя	1		1	https://educont.ru/courses/list
	Итого по разделу:	3		2	
Раздел 7. Как хорошо уметь читать: решаем учебные и жизненные задачи, опираясь на текст					
7.1	Ищем с помощью текста решение проблемы	2		1	https://educont.ru/courses/list
	Итого по разделу:	2		1	https://educont.ru/courses/list
	Резерв	2			https://educont.ru/courses/list
	ОБЩЕЕ КОЛИЧЕСТВО ЧАСОВ ПО ПРОГРАММЕ	33	4	6	

№ п/п	Наименование разделов и тем программы	Количество часов			Электронные (цифровые) образовательные ресурсы
		Всего	Т/З	П/З	
Раздел 1. Книги, сделанные своими руками: замечаем в тексте детали, подбираем иллюстрации к фрагменту текста, ищем фрагменты текста, которые соответствуют иллюстрации					
1.1	Иллюстрируем книги	3	2		https://educont.ru/courses/list
1.2	Создаем иллюстрированную мини-энциклопедию «Что такое? Кто такой?»	2	1		https://educont.ru/courses/list
1.3	Работаем над проектом «Книга о словах»	3	2		https://educont.ru/courses/list
	Итого по разделу:	8	5		
Раздел 2. Делаем выводы, заполняем пропуски в тексте					
2.1	Делаем выводы о значении слов в тексте	2			https://educont.ru/courses/list
2.2	Читаем и делаем выводы	2			https://educont.ru/courses/list
	Итого по разделу:	4			
Раздел 3. Соединяем, анализируем, обобщаем					
3.1	Определяем последовательность событий, составляем план текста	2			https://educont.ru/courses/list
3.2	Читаем и сравниваем	2			https://educont.ru/courses/list
	Итого по разделу:	4			
Раздел 4. Делаем текст лучше: совершенствуем содержание и форму					
4.1	Ищем в тексте сравнения и эпитеты	2			https://educont.ru/courses/list
4.2	Ищем фактические ошибки	2		1	https://educont.ru/courses/list

4.3	Ищем в тексте грамматические ошибки	2		1	https://educont.ru/courses/list
	Итого по разделу:	6		2	https://educont.ru/courses/list
Раздел 5. Проверяем себя: точно ли понят текст					
5.1	Выполняем задания к тексту. Учимся проверять себя	3		2	https://educont.ru/courses/list
5.2	Выполняем задания к тексту. Проверяем себя	3		2	https://educont.ru/courses/list
	Итого по разделу:	6		4	
Раздел 6 Как хорошо уметь читать: решаем учебные и жизненные задачи, опираясь на текст					
6.1	Ищем с помощью текста решение проблемы	2			https://educont.ru/courses/list
6.2	Рассказываем о прочитанном	2		1	https://educont.ru/courses/list
	Итого по разделу:	4		1	https://educont.ru/courses/list
	Резерв	2			https://educont.ru/courses/list
	ОБЩЕЕ КОЛИЧЕСТВО ЧАСОВ ПО ПРОГРАММЕ	34	5	7	

3 класс

№ п/п	Наименование разделов и тем программы	Количество часов			Электронные (цифровые) образовательные ресурсы
		Всего	Т/З	П/З	
Раздел 1. Книги, сделанные своими руками: замечаем в тексте детали, подбираем иллюстрации к фрагменту текста, ищем фрагменты текста, которые соответствуют иллюстрации					
1.1	Создаем книгу «Словарь слов, которые мы узнали читая книги»	2	1	1	https://educont.ru/courses/list
1.2	Проект: создаем книгу «Почему это происходит»	3	2		https://educont.ru/courses/list
1.3	Проект «Создаем таблицу»	2	2		https://educont.ru/courses/list
	Итого по разделу:	7	5	1	
Раздел 2. Делаем выводы, заполняем пропуски в тексте					
2.1	Читаем и делаем выводы	1		1	https://educont.ru/courses/list
	Итого по разделу:	1		1	
Раздел 3. Соединяем, анализируем, обобщаем					
3.1	Читаем и устанавливаем взаимосвязь фактов в научно- популярном тексте	2		1	https://educont.ru/courses/list
3.2	Читаем и устанавливаем взаимосвязь событий в художественном тексте	2		1	https://educont.ru/courses/list
	Итого по разделу:	4		2	
Раздел 4. Делаем текст лучше: совершенствуем содержание и форму					
4.1	Ищем в тексте сравнения, эпитеты, метафора,	2		1	https://educont.ru/courses/list

	олицетворения				
4.2	Ищем ошибки в тексте	2		1	https://educont.ru/courses/list
	Итого по разделу:	4		2	https://educont.ru/courses/list
Раздел 5. Учимся устанавливать достоверность информации текста					
5.1	Сравниваем и противопоставляем информацию	3		1	https://educont.ru/courses/list
5.2	Ищем противоречия в информации текстов	3		1	https://educont.ru/courses/list
	Итого по разделу:	6		2	
Раздел 6. Проверяем себя: точно ли понят текст					
6.1	Выполняем задания к тексту. Учимся проверять себя	3		1	https://educont.ru/courses/list
6.2	Выполняем задания к тексту Проверяем себя	3		1	https://educont.ru/courses/list
	Итого по разделу:	6		1	
Раздел 7. Как хорошо уметь читать: решаем учебные и жизненные задачи, опираясь на текст					
7.1	Ищем с помощью текста решение проблемы	2		1	https://educont.ru/courses/list
7.2	Обсуждаем прочитанное	2			https://educont.ru/courses/list
	Итого по разделу:	4		1	
	Резерв	2			https://educont.ru/courses/list
	ОБЩЕЕ КОЛИЧЕСТВО ЧАСОВ ПО ПРОГРАММЕ	34	5	10	

4 класс

№ п/п	Наименование разделов и тем программы	Количество часов			Электронные (цифровые) образовательные ресурсы
		Всего	Т/З	П/З	
Раздел 1. Книги, сделанные своими руками: замечаем в тексте детали, подбираем иллюстрации к фрагменту текста, ищем фрагменты текста, которые соответствуют иллюстрации					
1.1	Создаем книгу «Словарь слов, которые мы узнали читая книги»	2	2		https://educont.ru/courses/list
1.2	Проект: создаем книгу «Почему это происходит»	3	2		https://educont.ru/courses/list
1.3	Проект «Создаем таблицу»	2	1		https://educont.ru/courses/list
	Итого по разделу:	7	5		
Раздел 2. Делаем выводы, заполняем пропуски в тексте					
2.1	Читаем и делаем выводы	1		1	https://educont.ru/courses/list
	Итого по разделу:	1		1	
Раздел 3. Соединяем, анализируем, обобщаем					
3.1	Читаем и устанавливаем взаимосвязь фактов в научно- популярном тексте	2		1	https://educont.ru/courses/list
3.2	Читаем и устанавливаем взаимосвязь событий в художественном тексте	2		1	https://educont.ru/courses/list
	Итого по разделу:	4		2	
Раздел 4. Делаем текст лучше: совершенствуем содержание и форму					
4.1	Ищем в тексте сравнения, эпитеты, метафора, олицетворения	2		1	https://educont.ru/courses/list
4.2	Ищем ошибки в тексте	2		1	https://educont.ru/courses/list

	Итого по разделу:	4		2	https://educont.ru/courses/list
Раздел 5. Учимся устанавливать достоверность информации текста					
5.1	Сравниваем и противопоставляем информацию	3		1	https://educont.ru/courses/list
5.2	Ищем противоречия в информации текстов	3		1	https://educont.ru/courses/list
	Итого по разделу:	6		2	
Раздел 6. Проверяем себя: точно ли понят текст					
6.1	Выполняем задания к тексту. Учимся проверять себя	3		1	https://educont.ru/courses/list
6.2	Выполняем задания к тексту Проверяем себя	3	1	1	https://educont.ru/courses/list
	Итого по разделу:	6		2	
Раздел 7. Как хорошо уметь читать: решаем учебные и жизненные задачи, опираясь на текст					
7.1	Ищем с помощью текста решение проблемы	2		1	https://educont.ru/courses/list
7.2	Обсуждаем прочитанное	2			https://educont.ru/courses/list
	Итого по разделу:	4		1	
	Резерв	2			https://educont.ru/courses/list
	ОБЩЕЕ КОЛИЧЕСТВО ЧАСОВ ПО ПРОГРАММЕ	34	6	10	

Поурочное планирование
1 класс

№ п/ п	Тема урока	Количество часов			Дата	Электронные цифровые образовательные ресурсы
		Всего	ТР	ПР		
1	«Спала кошка на крыше...» Л. Толстой	1				https://educont.ru/courses/list
2	«Была у Насти кукла...» Л. Толстой	1				https://educont.ru/courses/list
3	«Медведь». по Е. Чарушину	1				https://educont.ru/courses/list
4	«Хотела галка пить...» Л. Толстой	1				https://educont.ru/courses/list
5	«Старик сажал яблони...» Л. Толстой	1				https://educont.ru/courses/list
6	Создаём книжку-малышку	1	1	1		https://educont.ru/courses/list
7	«Лиса». По Е. Чарушину	1				https://educont.ru/courses/list
8	Создаем книги «Рассказы о разных временах года», «В лесу, в горах, в море».	1	1	1		https://educont.ru/courses/list
9	«Весной скворец весь горит...» А. Тихонов	1				https://educont.ru/courses/list
10	«Хороша весна в лесу...» А. Тихонов	1				https://educont.ru/courses/list
11	Творческая работа на тему «Добро побеждает зло»	1	1	1		https://educont.ru/courses/list
12	«Пошла Катя по утру по грибы...» По Л. Толстому	1				https://educont.ru/courses/list
13	«Слон» Е. Чарушин	1				https://educont.ru/courses/list
14	«Надя приехала к бабушке в колхоз...» Я. Тайц	1				https://educont.ru/courses/list
15	«Издали горы кажутся строгими...» А. Тихонов	1				https://educont.ru/courses/list
16	«Охотился кит как-то близ устья реки...» С. Сахарнов	1				https://educont.ru/courses/list

17	«Всё здесь» Я. Тайц	1				https://educont.ru/courses/list
18	«Просто старушка» В. Осеева	1				https://educont.ru/courses/list
19	«По пояс» по Я. Тайцу	1				https://educont.ru/courses/list
20	Творческая работа на тему «Игра, игрушки	1	1	1		https://educont.ru/courses/list
21	«Зимой» С. Редозубов и др	1				https://educont.ru/courses/list
22	«Почему с тополей падает снег?» По материалам энциклопедии «Хочешь знать почему?»	1				https://educont.ru/courses/list
23	«Дома у бабушки были куры...» Я. Тайц	1				https://educont.ru/courses/list
24	Комплексная работа по прочитанным текстам	1		1		https://educont.ru/courses/list
25	«Что касается сообразительности...» А. Тихонов	1				https://educont.ru/courses/list
26	«По грибы» Я. Тайц	1				https://educont.ru/courses/list
27	«Три товарища» В. Осеева	1				https://educont.ru/courses/list
28	«Собака – близкий родственник волку...» по И. Шустовой	1				https://educont.ru/courses/list
29	«Издали на лесной опушке...» по Н. Юрцевичу	1				https://educont.ru/courses/list
30	Итоговое занятие «Дедушка рассказывал...» по Н. Юрцевичу	1		1		https://educont.ru/courses/list
31	Обобщение пройденного учебного материала	1				https://educont.ru/courses/list
32	Обобщение пройденного учебного материала	1				https://educont.ru/courses/list
33	Подведение итогов	1				https://educont.ru/courses/list
	ОБЩЕЕ КОЛИЧЕСТВО ЧАСОВ ПО ПРОГРАММЕ	33	4	6		

2 класс

№ п/ п	Тема урока	Количество часов			Дата	Электронные цифровые образовательные ресурсы
		Всего	ТР	ПР		
1	«В лесу» И. Соколова – Микитова	1				https://educont.ru/courses/list
2	«Плохо» В. Осеевой	1				https://educont.ru/courses/list
3	«Два товарища» Л. Толстого	1				https://educont.ru/courses/list
4	«На рассвете» В. Бурлакова	1				https://educont.ru/courses/list
5	«Где вода, там жизнь» А. Тихонова	1				https://educont.ru/courses/list
6	Создаем иллюстрированную мини-энциклопедию «Что такое? Кто такой?»	1	1	1		https://educont.ru/courses/list
7	«На рыбалке» И. Пузанов	1				https://educont.ru/courses/list
8	Работаем над проектом «Книга о словах»	1	1	1		https://educont.ru/courses/list
9	«Мишка под деревом» В. Бахаревского	1				https://educont.ru/courses/list
10	«На лесной дороге» И. Соколова – Микитова	1				https://educont.ru/courses/list
11	«Силачи» Л. Яхнина	1				https://educont.ru/courses/list
12	«Сороки» А. Тихонова	1				https://educont.ru/courses/list
13	Работа с текстом из детской энциклопедии	1	1	1		https://educont.ru/courses/list
14	«Играющие собаки» К.Д. Ушинского	1				https://educont.ru/courses/list
15	«Четыре желания» К.Д. Ушинского	1				https://educont.ru/courses/list
16	«Утром в лесу» И. Соколова – Микитова	1				https://educont.ru/courses/list
17	«Первая рыбалка» Е. Пермяка	1				https://educont.ru/courses/list

						courses/list
18	«Белка» И. Соколова – Микитова	1				https://educont.ru/courses/list
19	«Не стоит благодарности» С. Михалкова	1				https://educont.ru/courses/list
20	«Жил на свете слоненок» Г. Цыферова	1				https://educont.ru/courses/list
21	«Жизнь кузнечика» В. Кологрива	1				https://educont.ru/courses/list
22	«Щенок» С. Аксакова	1				https://educont.ru/courses/list
23	Ш. Перро «Золушка»	1				https://educont.ru/courses/list
24	«Красавица русских лесов» Н. Юрцевича	1				https://educont.ru/courses/list
25	«Светлячок и Муравей» С. Юцзунь	1				https://educont.ru/courses/list
26	«Лосось» В. Танасийчук	1				https://educont.ru/courses/list
27	«Прогулка по лесу» В. Коржикова	1				https://educont.ru/courses/list
28	Работа над арабской народной сказкой «Хлеб и золото»	1		1		https://educont.ru/courses/list
29	Комплексная работа по прочитанным текстам	1		1		https://educont.ru/courses/list
30	«Зима на колесах» М. Садовского	1				https://educont.ru/courses/list
31	Творческая работа на тему «Хлеб и золото»	1	1	1		https://educont.ru/courses/list
32	Продолжение творческой работы на тему «Хлеб и золото»	1	1	1		https://educont.ru/courses/list
33	Обобщение пройденного учебного материала	1				https://educont.ru/courses/list
34	Подведение итогов	1				https://educont.ru/courses/list
	ОБЩЕЕ КОЛИЧЕСТВО ЧАСОВ ПО ПРОГРАММЕ	34	5	7		

3 класс

№ п/п	Тема урока	Количество часов			Дата	Электронные цифровые образовательные ресурсы
		Всего	ТР	ПР		
1	«Синица» по Г. Скребицкому	1				https://educont.ru/courses/list
2	«Птицы» по А. Тихонову	1				https://educont.ru/courses/list
3	«Фламинго» по Э. Бауэру	1				https://educont.ru/courses/list
4	«Грызуны» по материалам энциклопедии «Хочу все знать»	1		1		https://educont.ru/courses/list
5	«Бактерии» по материалам энциклопедии «Хочу все знать»	1				https://educont.ru/courses/list
6	«Волчиха» по А.Чехову	1				https://educont.ru/courses/list
7	«Ответ» по С. Михалкову	1				https://educont.ru/courses/list
8	«Диковинное дерево» по А. Солженицыну	1				https://educont.ru/courses/list
9	«Воздух» по материалам энциклопедии «Хочу все знать»	1				https://educont.ru/courses/list
10	Создаем книгу «Словарь слов, которые мы узнали читая книги»	1	1	1		https://educont.ru/courses/list
11	«Олени» А. Старостин	1				https://educont.ru/courses/list
12	«Змеи» по материалам энциклопедии «Что такое? Кто такой?»	1	1	1		https://educont.ru/courses/list
13	Проект: создаем книгу «Почему это происходит»	1	1	1		https://educont.ru/courses/list
14	«Синички» по Э. Шиму	1				https://educont.ru/courses/list
15	«Дрессировка» по материалам	1		1		https://educont.ru/courses/list

	энциклопедии «Что такое? Кто такой?»					courses/list
16	«И так бывает» по Л. Киселевой	1				https://educont.ru/courses/list
17	«Радуга» по материалам энциклопедии «Что такое? Кто такой?»	1		1		https://educont.ru/courses/list
18	Проект «Создаем таблицу»	1	1	1		https://educont.ru/courses/list
19	«Конец лета» по А. Тихонову	1				https://educont.ru/courses/list
20	«Белка» И. Соколова – Микитова	1				https://educont.ru/courses/list
21	«Сосновый бор» по И. Соколову-Микитову	1				https://educont.ru/courses/list
22	«Дельфины» по материалам энциклопедии «Что такое? Кто такой?»	1	1	1		https://educont.ru/courses/list
23	«Башмачки» по Л. Киселевой	1				https://educont.ru/courses/list
24	«Немецкая овчарка» по Э. Бауэру	1				https://educont.ru/courses/list
25	«Осел и Бобр» по С. Михалкову	1				https://educont.ru/courses/list
26	«Весна» по записям В. Васильева	1				https://educont.ru/courses/list
27	«Весна» по записям В. Васильева	1				https://educont.ru/courses/list
28	«На катке» В. Осеевой	1				https://educont.ru/courses/list
29	«На лесной дороге» И. Соколова – Микитова»	1				https://educont.ru/courses/list
30	«Растения» по материалам энциклопедии «Хочу все знать»	1		1		https://educont.ru/courses/list
31	«Калина» по И. Соколову-Микитову	1				https://educont.ru/courses/list
32	Комплексная работа по прочитанным текстам	1		1		https://educont.ru/courses/list
33	Обобщение пройденного учебного материала	1				https://educont.ru/courses/list

34	Подведение итогов	1				https://educont.ru/courses/list
	ОБЩЕЕ КОЛИЧЕСТВО ЧАСОВ ПО ПРОГРАММЕ	34	5	10		

4 класс

№ п/ п	Тема урока	Количество часов			Дата	Электронные цифровые образовательные ресурсы
		Всего	ТР	ПР		
1	Текст-описание Г. Николаева «Ливень»	1				https://educont.ru/courses/list
2	Текст-описание Г. Скребицкий «Солнечный день в самом начале лета»	1				https://educont.ru/courses/list
3	Работа с текстом К. Ушинского «Гнездо ласточки»	1				https://educont.ru/courses/list
4	Публицистический текст. Хочу всё знать. Сахар	1		1		https://educont.ru/courses/list
5	Создаем книгу «Словарь слов, которые мы узнали читая книги»	1	1	1		https://educont.ru/courses/list
6	Повествовательный текст А. Бострома «Кошка и еж»	1				https://educont.ru/courses/list
7	Текст-описание С. Аксаков «Осень»	1				https://educont.ru/courses/list
8	Работа с текстом И. Соколова-Микитова «Клены»	1				https://educont.ru/courses/list
9	Работа с текстом Р. Киплинга «Слоненок»	1				https://educont.ru/courses/list
10	Проект: создаем книгу «Почему это происходит»	1	1	1		https://educont.ru/courses/list
11	Работа с текстом описанием А. Тихонова «Колибри»	1				https://educont.ru/courses/list
12	Работа с текстом «Осень» по И. Соколову - Микитову	1				https://educont.ru/courses/list
13	Публицистический текст. Хочу все знать. Экология	1		1		https://educont.ru/courses/list
14	Проект «Создаем таблицу»	1	1	1		https://educont.ru/courses/list
15	Работа с текстом К. Ушинского «Четыре желания»	1		1		https://educont.ru/courses/list
16	Публицистический текст. Хочу все знать. Планеты.	1				https://educont.ru/courses/list

17	Работа с текстом рассуждением «Жираф» (по Э. Бауэру)	1		1		https://educont.ru/courses/list
18	Тренировочная комплексная работа	1	1	1		https://educont.ru/courses/list
19	Работа с текстом С. Михалкова «Жадный Заяц»	1				https://educont.ru/courses/list
20	Текст-описание И. Соколов-Микитов «Рябина»	1				https://educont.ru/courses/list
21	Повествовательный текст И. Дудникова «Весенняя вода»	1				https://educont.ru/courses/list
22	Тренировочная комплексная работа	1	1	1		https://educont.ru/courses/list
23	Работа с текстом К. Ушинского «Утренние лучи»	1				https://educont.ru/courses/list
24	Работа с текстом Е. Пермяка «Как Маша стала большой»	1				https://educont.ru/courses/list
25	Работа с текстом сказки С. Михалкова «Просчитался»	1				https://educont.ru/courses/list
26	Работа с текстом В. Осеевой «Злая мать и добрая тетя»	1				https://educont.ru/courses/list
27	Тренировочная комплексная работа	1		1		https://educont.ru/courses/list
28	Работа с текстом «Однажды в лесу» по Г. Скребицкому	1				https://educont.ru/courses/list
29	Работа с текстом П. Молчанова «Рыбалка»	1				https://educont.ru/courses/list
30	Работа с текстом Г. Скребицкому «Художник-Осень»	1				https://educont.ru/courses/list
31	Комплексный анализ текста, творческая работа	1	1			https://educont.ru/courses/list
32	Работа с текстом Г. Скребицкому «Художник-Осень» (продолжение)	1				https://educont.ru/courses/list
33	Обобщение пройденного учебного материала	1				https://educont.ru/courses/list
34	Подведение итогов	1				
	ОБЩЕЕ КОЛИЧЕСТВО ЧАСОВ ПО ПРОГРАММЕ	34	6	10		

УЧЕБНО-МЕТОДИЧЕСКОЕ ОБЕСПЕЧЕНИЕ ОБРАЗОВАТЕЛЬНОГО ПРОЦЕССА

Крылова О.Н. Чтение. Работа с текстом: 1 класс / О.Н.Крылова. – 9-е изд.-перераб и доп.- М.: Издательство «Экзамен», 2017. – 109 с. (Серия

«Учебно – методический комплект»)

Крылова О.Н. Чтение. Работа с текстом: 2 класс / О.Н.Крылова. – 9-е изд.-перераб и доп.- М.: Издательство «Экзамен», 2017. – 109 с. (Серия

«Учебно – методический комплект»)

Крылова О.Н. Чтение. Работа с текстом: 3 класс / О.Н.Крылова. – 6-е изд.-перераб и доп.- М.: Издательство «Экзамен», 2017. – 109 с. (Серия

«Учебно – методический комплект»)

Крылова О.Н. Чтение. Работа с текстом: 4 класс / О.Н.Крылова. – 3-е изд.-перераб и доп.- М.: Издательство «Экзамен», 2017. – 109 с. (Серия «Учебно – методический комплект»)

Интернет-ресурсы:

1. <http://puzzle-ru.blogspot.com> — головоломки, загадки, фокусы, ребусы.
2. <http://uchitel.edu54.ru/node/16047?page=1> – игры, презентации в начальной школе.
3. <http://ru.wikipedia.org/w/index>. - энциклопедия
4. <http://school-collection.edu.ru/catalog/pupil/?subject=25> – единая коллекция цифровых образовательных ресурсов